

# Администрация Гуково-Гнилушевского сельского поселения



## **ПРОЕКТ БЮДЖЕТА ГУКОВО-ГНИЛУШЕВСКОГО СЕЛЬСКОГО ПОСЕЛЕНИЯ КРАСНОСУЛИНСКОГО РАЙОНА НА 2016 ГОД**

(МАТЕРИАЛЫ ПОДГОТОВЛЕНЫ С УЧЕТОМ ПРИКАЗА МИНФИНА РОССИИ ОТ 22.09.2015 № 145Н  
«ОБ УТВЕРЖДЕНИИ МЕТОДИЧЕСКИХ РЕКОМЕНДАЦИЙ ПО ПРЕДСТАВЛЕНИЮ БЮДЖЕТОВ  
СУБЪЕКТОВ РОССИЙСКОЙ ФЕДЕРАЦИИ И МЕСТНЫХ БЮДЖЕТОВ И ОТЧЕТОВ ОБ ИХ ИСПОЛНЕНИИ В  
ДОСТУПНОЙ ДЛЯ ГРАЖДАН ФОРМЕ»)

# ОСНОВА ФОРМИРОВАНИЯ ПРОЕКТА БЮДЖЕТА ПОСЕЛЕНИЯ НА 2016 ГОД



**Прогноз социально-экономического развития Гуково-Гнилушевского сельского поселения на 2016-2018 годы**  
(Постановление Администрации Гуково-Гнилушевского сельского поселения от 21 июля 2015 года № 80)



**Основные направления бюджетной политики и основные направления налоговой политики Гуково-Гнилушевского сельского поселения на 2016 – 2018 годы**  
(Постановление Администрации Гуково-Гнилушевского сельского поселения от 17 ноября 2015 года № 141)



**Муниципальные программы Гуково-Гнилушевского сельского поселения**



Особенности формирования бюджета на 2016 год

основание

Федеральный закон от 30.09.2015 № 273-ФЗ "Об особенностях составления и утверждения проектов бюджетов бюджетной системы РФ на 2016 год..."

Областной закон от 20.10.2015 №413-ЗС "Об особенностях регулирования бюджетных правоотношений в Ростовской области в 2015 и 2016 годах"

Несмотря на однолетний бюджет

Решения Собрания депутатов Гуково-Гнилушевского сельского поселения от 30 октября 2015 года № 115 «Об особенностях регулирования бюджетных правоотношений в Гуково-Гнилушевском сельском поселении в 2015 и 2016 годах»

Внесен в Собрание депутатов Гуково-Гнилушевского сельского поселения 30 ноября

Прогноз социально-экономического развития Гуково-Гнилушевского сельского поселения – на 3-х-летний период  
Основные направления бюджетной и налоговой политики Гуково-Гнилушевского сельского поселения – на 2016-2018 годы

Проект решения о бюджете на 1 год

в целях повышения точности расчетов в рамках изменений макроэкономических условий

# Проект бюджета на 2016 год содержит приоритетные пути реализации основных задач:



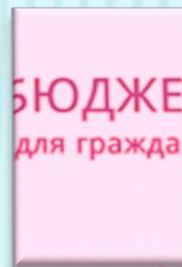
**повышение эффективности и результативности имеющихся инструментов программно-целевого управления и бюджетирования**



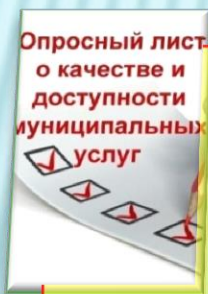
**повышение эффективности процедур проведения муниципальных закупок**



**совершенствование процедур предварительного и последующего контроля, в том числе уточнение порядка и содержания мер принуждения к нарушениям в финансово-бюджетной сфере**



**обеспечение открытости бюджетного процесса перед гражданами**



**создание условий для повышения качества предоставления муниципальных услуг**

# Основные параметры бюджета поселения на 2016 год

Доходы бюджета поселения  
**13 693,5**

Расходы бюджета поселения  
**13693,5**

тыс. рублей

Налог на доходы физических лиц  
2 070,1

Жилищно-коммунальное хозяйство  
5 489,6

Акцизы  
852,3

Культура  
2 210,2

Налоги на совокупный доход  
137,5

Национальная экономика  
932,0

Налоги на имущество  
2 994,5

Национальная оборона  
174,8

Государственная пошлина  
10,8

Национальная безопасность и  
правоохранительная деятельность  
83,0

Безвозмездные поступления  
7 231,9

Социальная политика  
210,5

Иные доходы  
396,4


Иные расходы  
4 593,4




# ДИНАМИКА ДОХОДОВ БЮДЖЕТА ПОСЕЛЕНИЯ

тыс. рублей

15986.6



13693.5



2015 год

2016 год

■ доходы бюджета всего

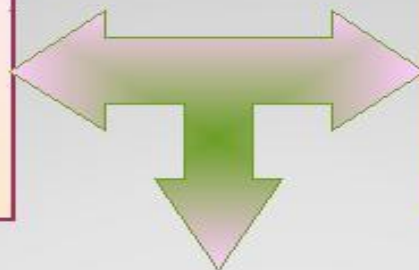


# ПОСТУПАЮЩИЕ В БЮДЖЕТ ДЕНЕЖНЫЕ СРЕДСТВА

## Доходы бюджета

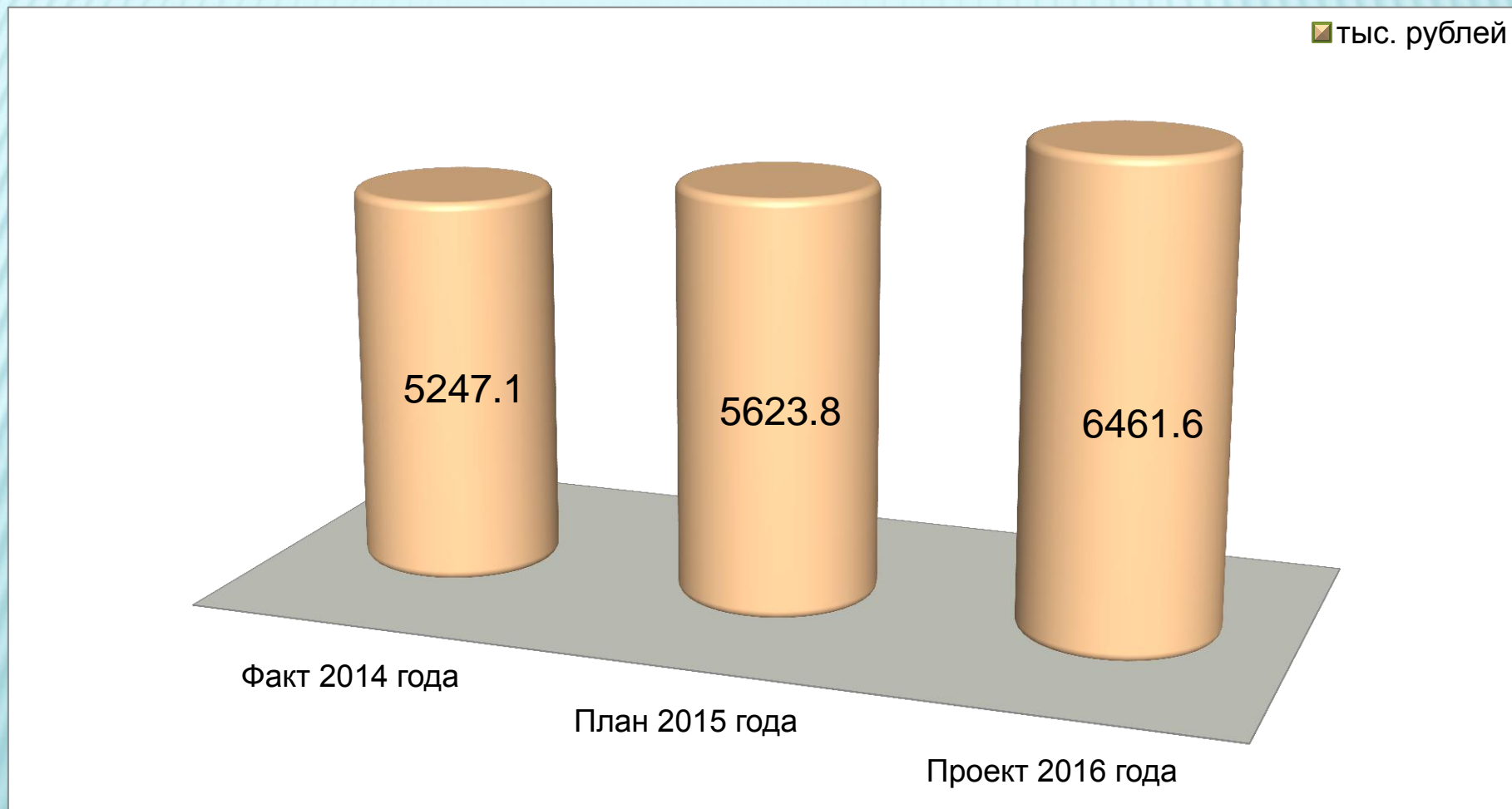
**Налоговые  
доходы**

**Безвозмездные  
поступления**



**Неналоговые  
доходы**

# СОБСТВЕННЫЕ ДОХОДЫ БЮДЖЕТА ПОСЕЛЕНИЯ





# Прогноз социально-экономического развития Гуково-Гнилушевского сельского поселения на 2016-2018 годы

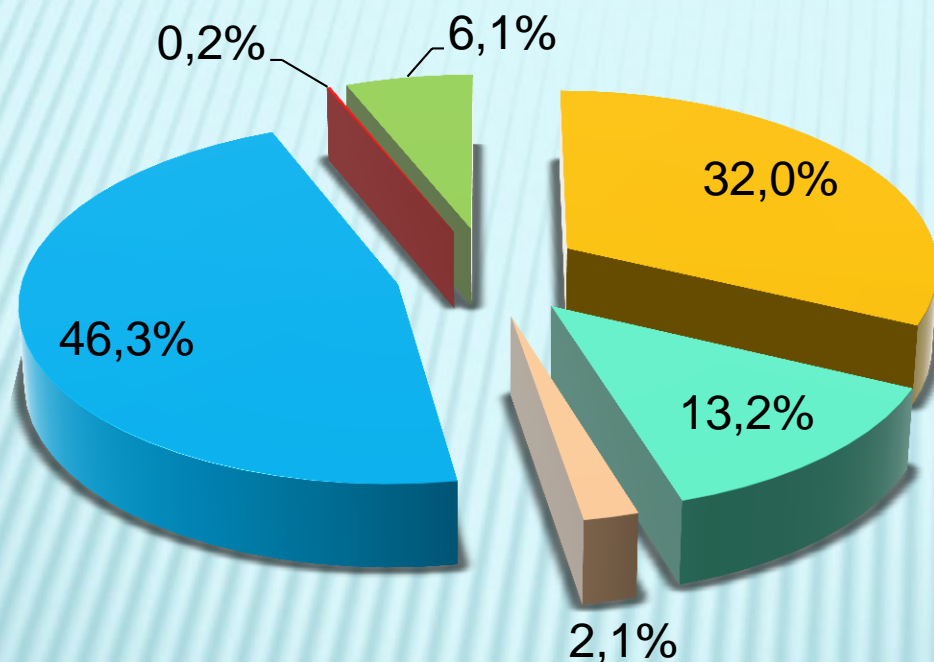
(Постановление Администрации Гуково-Гнилушевского сельского поселения от 21 июля 2015 года № 80)

№ п/п	Основные показатели	Единица измерения	2016 год	2017 год	2018 год
1	Фонд заработной платы	тыс. рублей	241 820,9	61 161,1	62 677,8
2	Объем инвестиций	млн. рублей	52,5	31,1	2,0
3	Прибыль прибыльных организаций в том числе:	тыс. рублей	52 626,0	50 378,0	53 370,8
4	сельхозпредприятий	тыс. рублей	44 014,0	45 378,0	47 692,7
5	Объем продукции сельского хозяйства в хозяйствах всех категорий	тыс. рублей в ценах соответствующих лет	139 631,3	150 186,6	161 677,7
6	Индекс потребительских цен	процентов	106,3	115,7	107,0



# Структура налоговых и неналоговых доходов бюджета поселения в 2016 году

тыс. рублей



■ налог на доходы физических лиц - 2 070.1

■ акцизы - 852.3

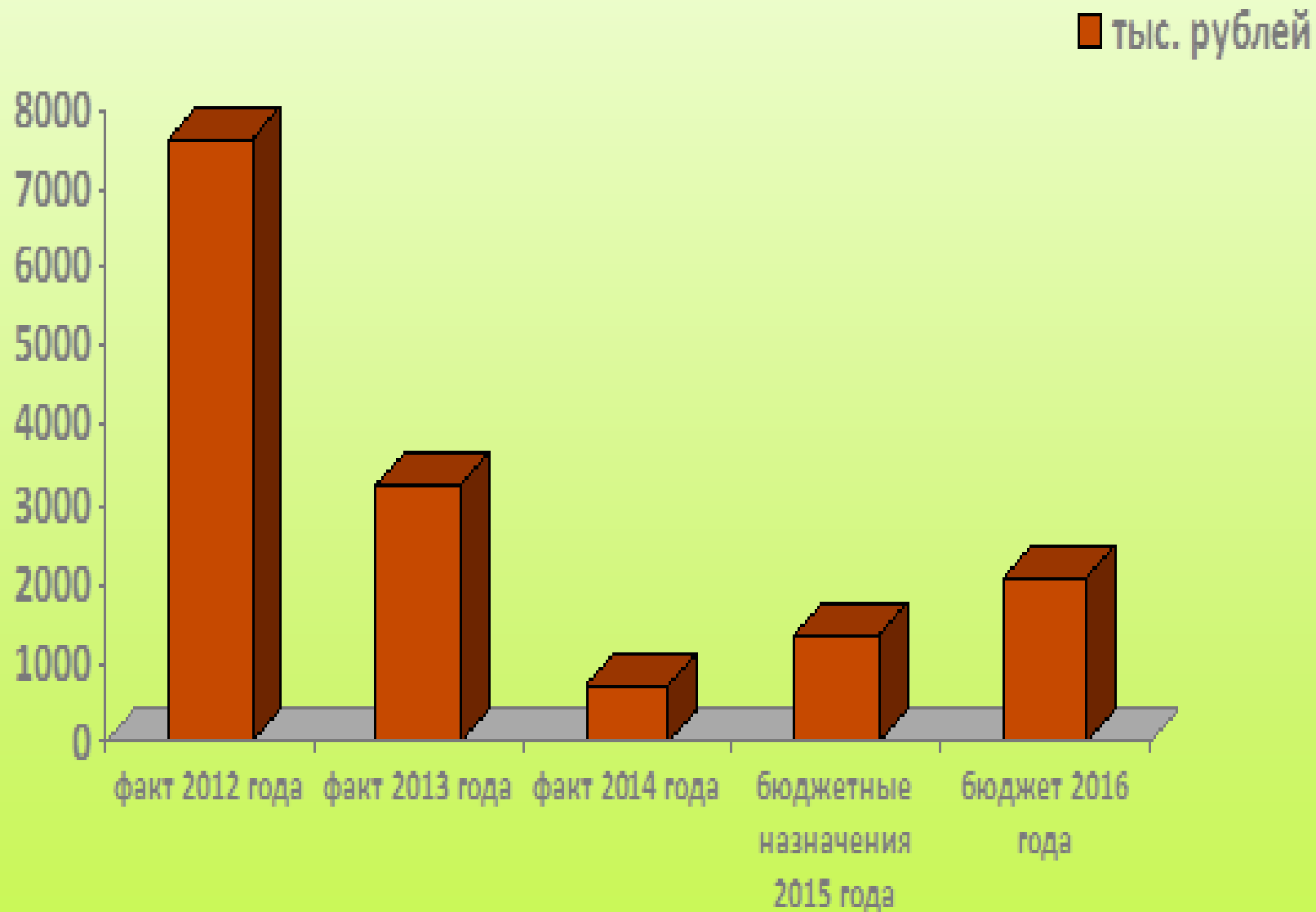
■ налоги на совокупный доход - 137.5

■ налоги на имущество - 2 994.5

■ государственная пошлина - 10.8

■ неналоговые доходы - 396.4

## ДИНАМИКА ПОСТУПЛЕНИЙ НАЛОГА НА ДОХОДЫ ФИЗИЧЕСКИХ ЛИЦ В БЮДЖЕТ ПОСЕЛЕНИЯ





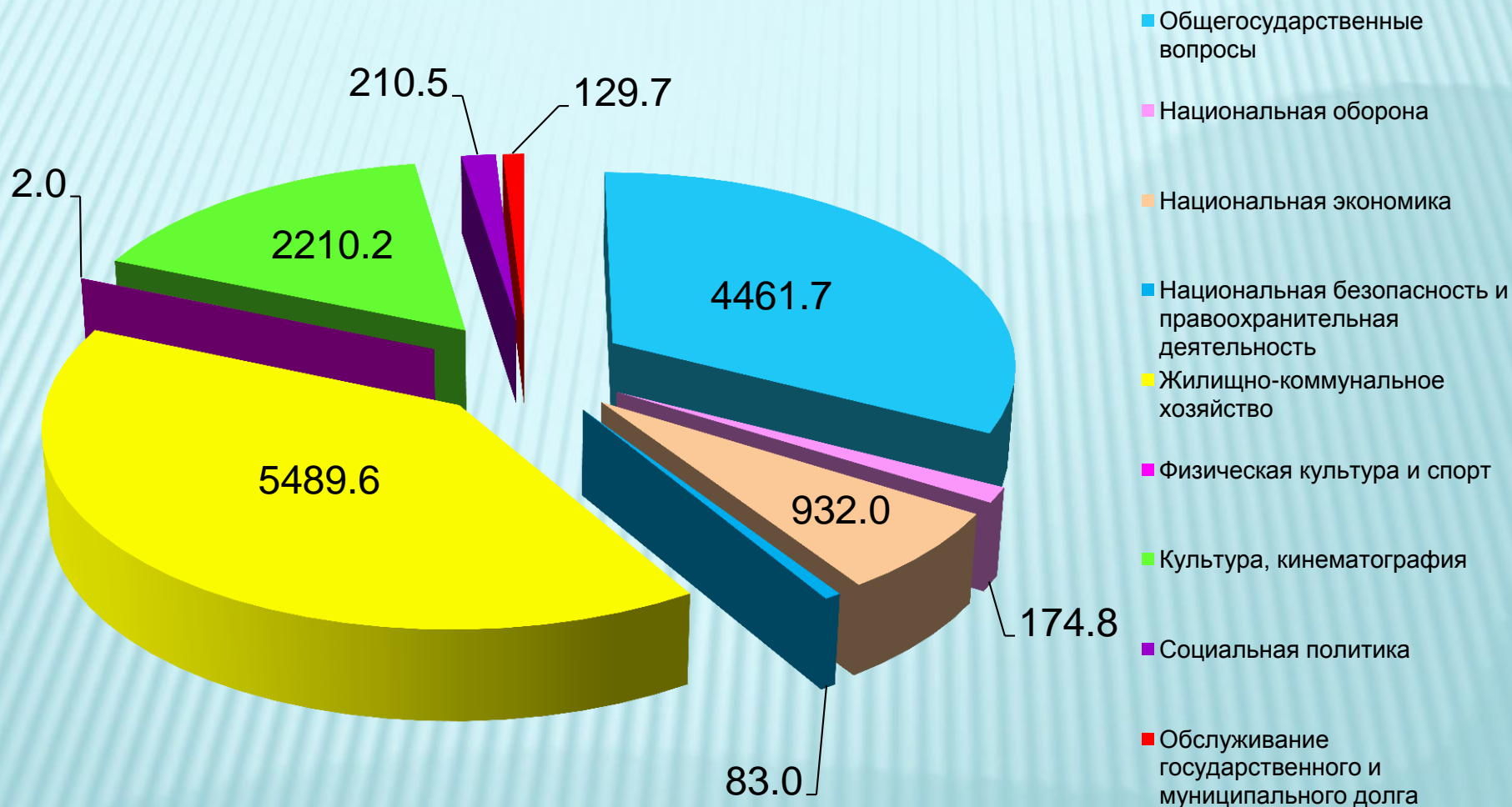
# БЕЗВОЗМЕЗДНЫЕ ПОСТУПЛЕНИЯ

тыс. рублей

Наименование	2015 год (первоначально утвержденный)	2016 год (проект)	Темпы роста к предыдущему году, %
Безвозмездные поступления, всего	7 459,6	7 231,9	96,9
Дотации на выравнивание бюджетной обеспеченности	3 167,3	2 844,4	89,8
Субвенции бюджетам поселений на осуществление первичного воинского учета на территориях, где отсутствуют военные комиссариаты	164,7	174,8	106,1
Субвенции бюджетам поселений на выполнение передаваемых полномочий субъектов Российской Федерации	0,2	0,2	-
Прочие межбюджетные трансферты, передаваемые бюджетам поселений	4 127,4	4 212,5	102,1

# РАСХОДЫ БЮДЖЕТА ПОСЕЛЕНИЯ В 2016 ГОДУ

тыс. рублей

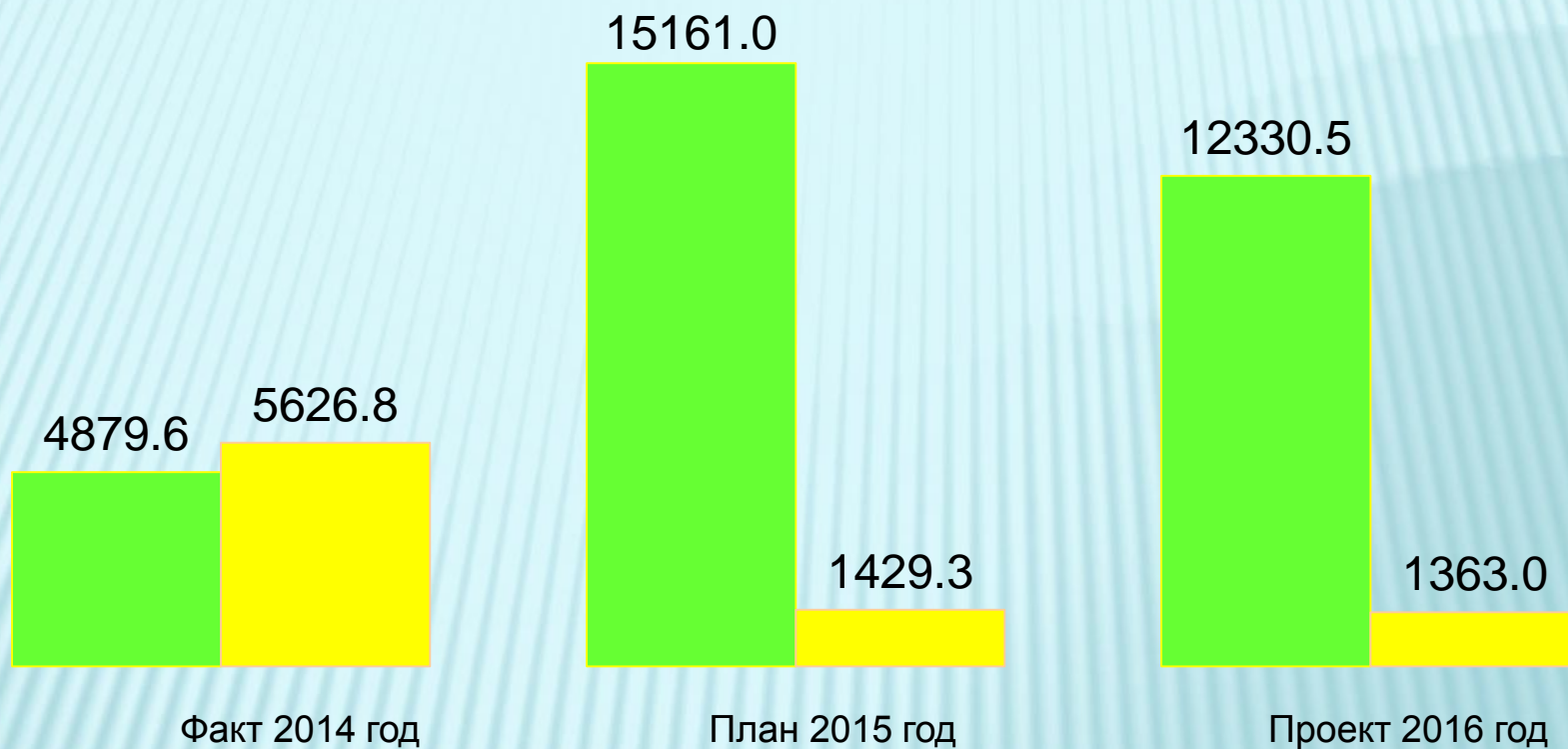




## РАСХОДЫ БЮДЖЕТА ПОСЕЛЕНИЯ

Расходы по разделам бюджетной классификации	2015 год	2016 год	Изменение к предыдущему году, %
	(первоначально утвержденный)	проект	
<b>Расходы всего</b>	<b>13 678,8</b>	<b>13 693,5</b>	<b>0,1</b>
в том числе:			
Общегосударственные вопросы	4 066,0	4 461,7	109,7
Национальная оборона	164,7	174,8	106,1
Национальная безопасность и правоохранительная деятельность	94,1	83,0	88,2
Национальная экономика	698,8	932,0	133,4
Жилищно-коммунальное хозяйство	5 911,8	5 489,6	92,9
Культура, кинематография	2 373,3	2 210,2	93,1
Социальная политика	219,0	210,5	96,1
Физическая культура и спорт	3,0	2,0	66,7
Обслуживание муниципального долга	118,7	129,7	109,3
Межбюджетные трансферты общего характера	29,4	0,0	-



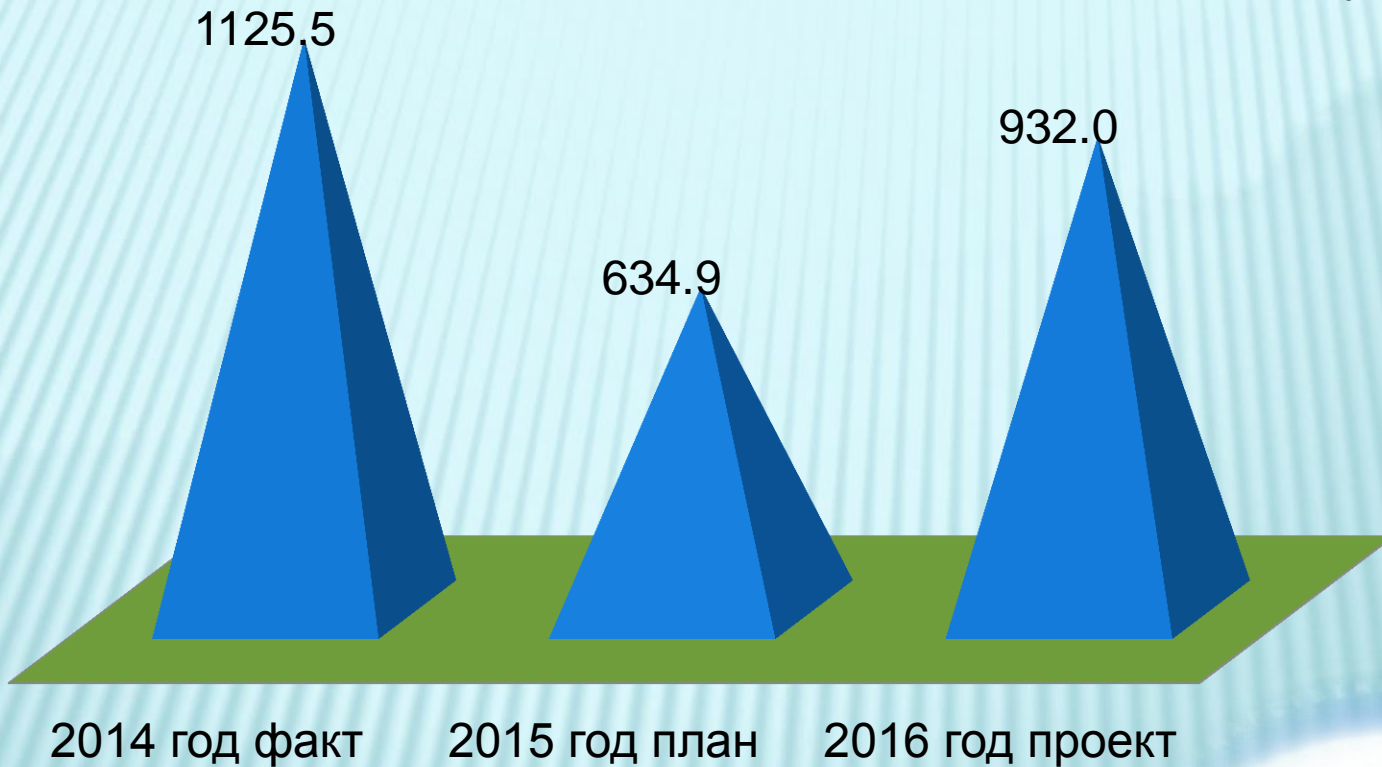
**Расходы бюджета поселения,  
формируемые в рамках муниципальных программ Гуково-  
Гнилушевского сельского поселения, и непрограммные расходы**



-  - расходы бюджета поселения, формируемые в рамках муниципальных программ Гуково-Гнилушевского сельского поселения
-  - непрограммные расходы бюджета Гуково-Гнилушевского сельского поселения

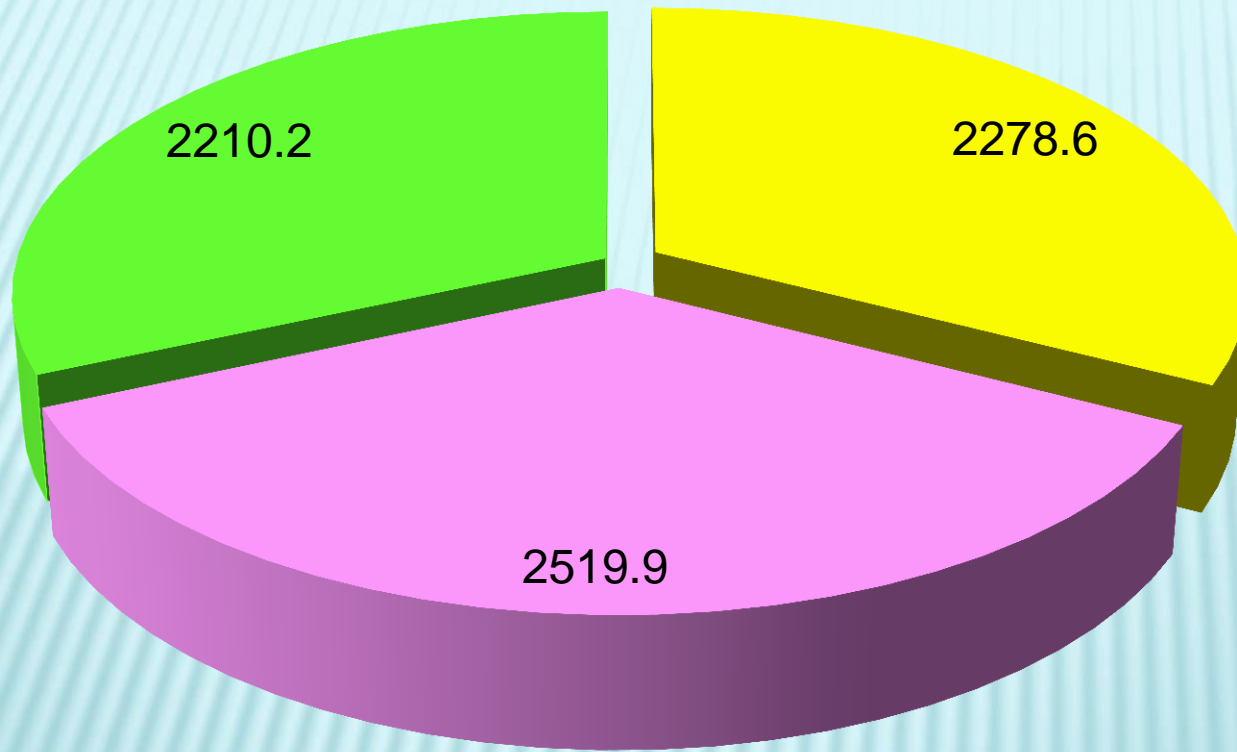
# РАСХОДЫ ДОРОЖНОГО ФОНДА

■ тыс.рублей



# РАСХОДЫ НА КУЛЬТУРУ

тыс. рублей



■ факт 2014 год

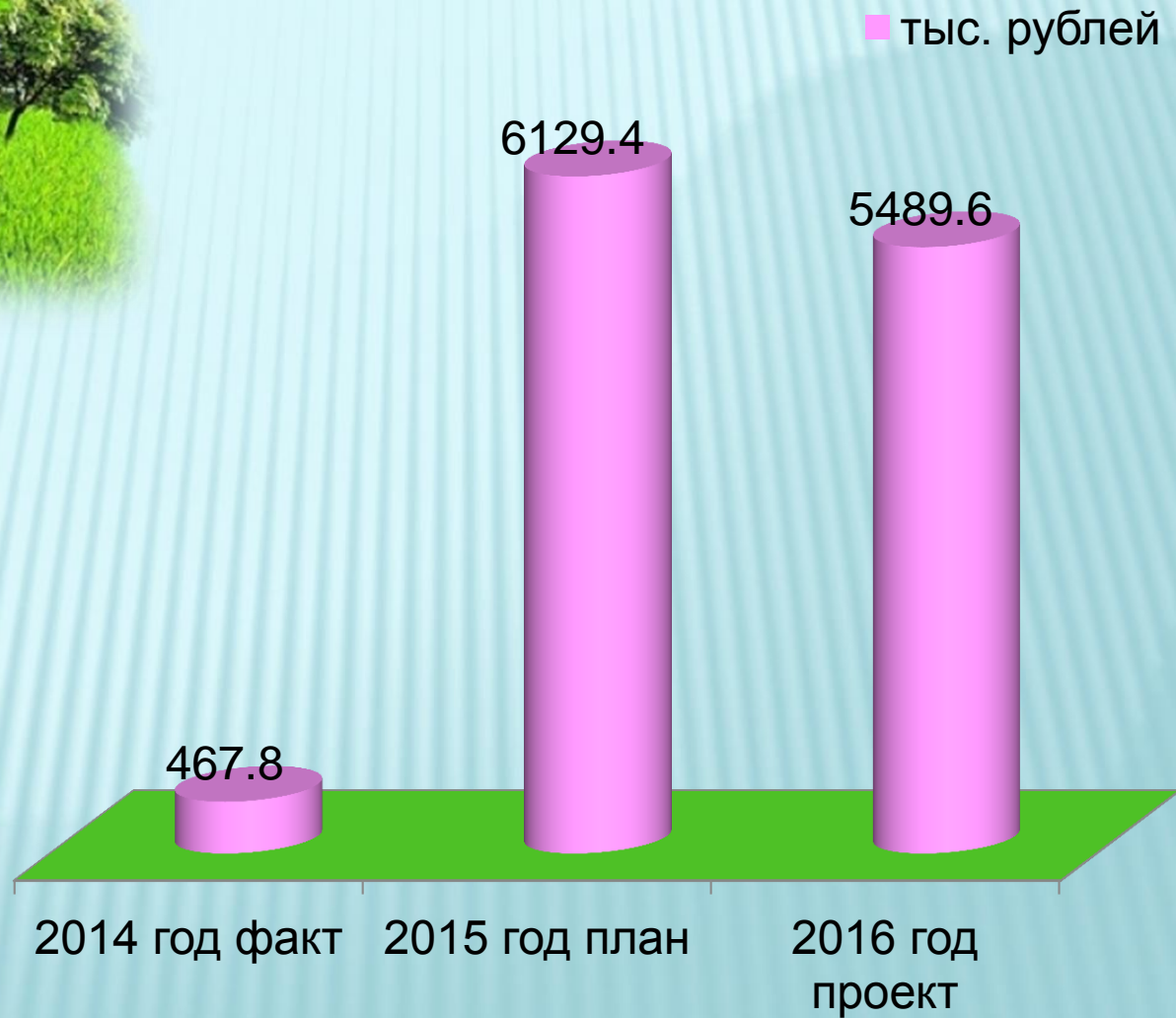
■ план 2015 год

■ проект 2016





# РАСХОДЫ НА ЖИЛИЩНО-КОММУНАЛЬНОЕ ХОЗЯЙСТВО



# ПРОГРАММНАЯ СТРУКТУРА РАСХОДОВ БЮДЖЕТА ПОСЕЛЕНИЯ НА 2016 ГОД

ТЫС. РУБЛЕЙ

Наименование муниципальной программы Гуково-Гнилушевского сельского поселения	2015 год (первоначально утвержденный)	2016 год (проект)	Темп роста, %
1	2	3	4
Всего	12 479,5	12 330,5	98,8
Социальные муниципальные программы:	2 659,3	2 606,9	98,0
1. Развитие культуры	2 373,3	2 210,2	93,1
2. Муниципальная политика	283,0	394,7	139,5
3. Развитие физической культуры и спорта	3,0	2,0	66,7
Инфраструктурные государственные программы:	6 610,6	6 421,6	97,1
4. Развитие транспортной системы	698,8	932,0	133,4
5. Благоустройство территории и жилищно-коммунальное хозяйство	5 911,8	5 489,6	92,9
Иные муниципальные программы:	3 209,6	3 302,0	102,9
6. Защита населения и территории от чрезвычайных ситуаций, обеспечение пожарной безопасности и безопасности людей на водных объектах	94,1	83,0	88,2
7. Управление муниципальными финансами	3 115,5	3 219,0	103,3



**МУНИЦИПАЛЬНЫЕ  
ПРОГРАММЫ**

## МУНИЦИПАЛЬНЫЙ ДОЛГ ГУКОВО-ГНИЛУШЕВСКОГО СЕЛЬСКОГО ПОСЕЛЕНИЯ

Показатель	2015 год	2016 год
	(первоначально утвержденный)	проект
Объем муниципального долга Гукowo-Гнилушевского сельского поселения, всего	4 714,3	4 714,3
<i>%% к доходам без учета безвозмездных поступлений</i>	75,8	73,0
<i>в том числе:</i>		
Обязательства по бюджетным кредитам	4 714,3	4 714,3